



GEDA[®]
ORIGINAL



▷ Innovationskraft
▷ Know-how
▷ Modernste Fertigungs-
technologien



GEDA[®]
ORIGINAL



GEDA[®]
Weltweite Kompetenz



GEDA[®]
Mini 60 S
Maxi 120 S
Maxi 150 S

Ihr Fachhändler:

GEDA[®]
ORIGINAL

**GEDA-Dechentreiter
GmbH & Co. KG**

Mertinger Straße 60
86663 Asbach-Bäumenheim
Phone +49 (0) 906 9809-0
Fax +49 (0) 906 9809-50
info@geda.de
www.geda.de

GEDA®
SEILAUFGÜGE
Mini 60 S
Maxi 120 S
Maxi 150 S

Ideal für Gerüstbauer,
Maler und
Fassadenbauer!

Der schnelle und sichere Aufzug
für den Materialtransport am Gerüst



► Technische Daten

GEDA Mini 60 S




Tragfähigkeit 60 kg
Förderhöhe 40/70 m
Seillänge 51/81 m
Stromanschluss 0,25/0,75 kW/
230 V/50 Hz
Hubgeschwindigkeit 23/69 m/min.

GEDA Maxi 120 S

Tragfähigkeit 120 kg
Förderhöhe 40/70 m
Seillänge 51/81 m
Stromanschluss 0,45/1,35 kW/
230 V/50 Hz
Hubgeschwindigkeit 20/60 m/min.

GEDA Maxi 150 S

Tragfähigkeit 150 kg
Förderhöhe 40/70 m
Seillänge 51/81 m
Stromanschluss 0,45/1,35 kW/
230 V/50 Hz
Hubgeschwindigkeit 15/45 m/min.



Der flinke Helfer für den Gerüstbau

Große Vorteile bieten die GEDA Gerüstbauaufzüge vor allem durch die **schnelle Montage** und die Möglichkeit eines **raschen Umsetzens**. Der handliche Antrieb der Seiltrommel wird einfach unten am Gerüst befestigt, während der leichte Schwenkarm oben in der gewünschten Höhe am Gerüst angebracht wird. Die maximale Arbeitshöhe beträgt 40 m und mit höher gesetzter Winde bis zu 76 m.



Sicherheit

- 1 Einfaches Einlegen des Seiles am Ausleger ohne Demontage der Rollen
- 2 Der Motor stoppt bei Schlaffseilbildung – das Seil bleibt straff auf der Trommel
- 3 Integrierter Endschalter schaltet bei Erreichen des Auslegers, Überladung und Hängenbleiben am Gerüst ab

Vielfältige Lastaufnahmemittel ...

... ermöglichen den einfachen Transport von Gerüstelementen/-teilen, Malerbedarf sowie Dämmstoffen/-materialien.