

ESPECIFICACIONES TÉCNICAS:

Estructura

Boquilla TPE TPV

Propiedades

- Accesorios para el listón de paso de cables KADL (serie F310-9xxx-zz)
- Con las boquillas ranuradas, las líneas confeccionadas con enchufes se pueden insertar en la carcasa y sellarse
- Para líneas de $\varnothing C = 3,0-32,5$ mm
- Rango de sujeción por boquilla hasta 2 mm
- Descarga de tracción para cables
- Montaje sin medios auxiliares
- Reequipamiento y ajustes sencillos

Rango de temperatura -30 °C/+100 °C

Nota Las boquillas para el listón de paso de cables KADL se pedirán como accesorios aparte

TECHNICAL DATA:

Configuration


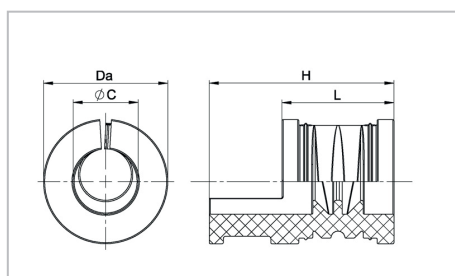
Grommet TPE TPV

Properties

- Accessories for Cable Entry System KADL (series F310-9xxx-zz)
- due to the split grommets, pre-assembled cables with connectors can be inserted into housings and sealed
- for cables with $\varnothing C = 3,0 - 32,5$ mm
- clamping range per grommet up to 2 mm
- strain relief for cables
- tool-free assembly
- easy enlargements and adjustments



Temperature range -30 °C / +100 °C



Comment The grommets shall be ordered separately as accessories for Cable Entry System KADL



Características

Characteristics

Boquilla pequeña						Grommet small	
Denominación Description	$\varnothing C$ mm	L mm	H mm	Da mm		 negro black	N.º artículo/Part No.
TK 3-5	3-5	20	33	22,2	10		F311-9001-01
TK 5-7	5-7	20	33	22,2	10		F311-9001-02
TK 7-9	7-9	20	33	22,2	10		F311-9001-03
TK 9-11	9-11	20	33	22,2	10		F311-9001-04
TK 11-13	11-13	20	33	22,2	10		F311-9001-05
TK 13-15	13-15	20	33	22,2	10		F311-9001-06
TK 15-16	15-16	20	33	22,2	10		F311-9001-07
TK G*		20	20	22,2	10		F311-9001-99

Boquilla grande						Grommet large	
Denominación Description	$\varnothing C$ mm	L mm	H mm	Da mm		 negro black	N.º artículo/Part No.
TG 15-17	15-17	20	33	38,7	10		F311-9002-01
TG 17-19	17-19	20	33	38,7	10		F311-9002-02
TG 19-21	19-21	20	33	38,7	10		F311-9002-03
TG 21-23	21-23	20	33	38,7	10		F311-9002-04
TG 23-25	23-25	20	33	38,7	10		F311-9002-05
TG 25-27	25-27	20	33	38,7	10		F311-9002-06
TG 27-29	27-29	20	33	38,7	10		F311-9002-07
TG 29-31	29-31	20	33	38,7	10		F311-9002-08
TG 31-32,5	31-32,5	20	33	38,7	10		F311-9002-09
TG G*		20	20	38,7	10		F311-9002-99

*cerrado (sin ranura ni orificio)

* closed (without slot and bore)