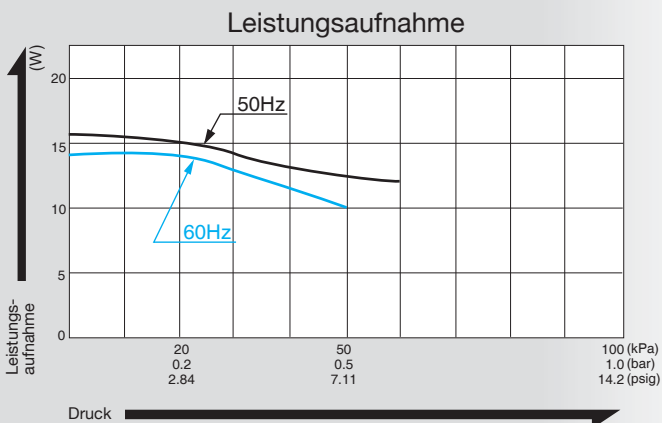
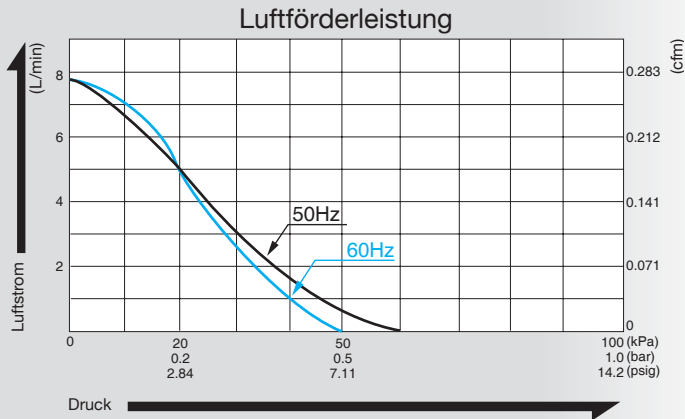


Kompressor

Modell **AC0102**



Förderleistung & Leistungsaufnahme




Spezifikationen

| | | |
|--------------------|---|----------|
| Betriebsdruck | 20 kPa (0.2 kgf/cm ²) 0.2 bar 2.84 psig | |
| Luftförderleistung | 5 L/min 0.177 cfm | |
| Maximaldruck | 40 kPa (0.4 kgf/cm ²) 0.4 bar 5.69 psig | |
| Nennspannung | 115 V AC | 230 V AC |
| Leistungsaufnahme | 14 W | 15 W |
| Frequenz | 60 Hz | 50 Hz |
| Lebensdauer | 3.000 Stunden | |
| Anschluss | 6 mm Außendurchmesser | |
| Laufzeit | dauerhaft | |
| Spulenschutzklasse | B für UL | |
| Befestigungsmaße | 48 (L) x 62 (B) mm 1-57/64" (L) x 2-7/16" (B) | |
| Gewicht | 0.7 kg 1.54 Lbs. | |
| Kabellänge | 200 mm 7-7/8" | |

Für eine korrekte Anwendung der Pumpen lesen Sie bitte zuerst die "Benutzerhinweise zum Katalog".

Anwendungsbeispiele

Kaffeemaschinen



Blutdruckmessgeräte



Dimensionen (Einheit: mm)

