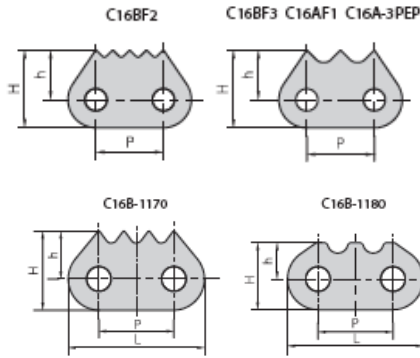
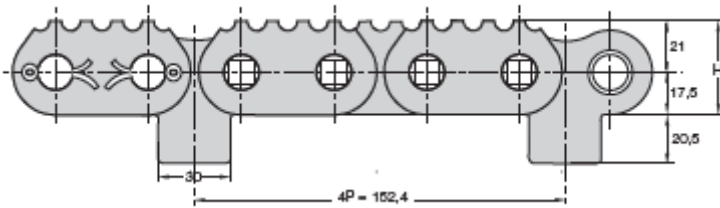


CHAINES APPLICATIONS BOIS/PAPIERS

Type	Pas	L	h	H2
C16BF2	25,4		18,7	29,2
C16BF3	25,4		18,7	29,2
C16AF1	25,4		17,5	29,5
C16A3PEP	25,4		17,4	29
C16B1170	25,4	46,1	16	26,5
C16B1180	25,4	46	12,2	22,5

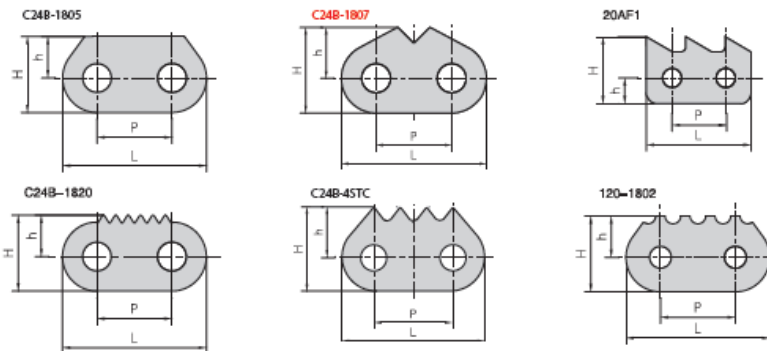


Type	Pas	L	h	H2
10AF42	15,88	30,9	11,5	19
12B911	19,05	35	11,9	20
C16BSST	25,4	46	16	26,5
C16B1185	25,4	46	16	26,5
C16AF2	25,4		17,5	29,5
C16ASPEP	25,4		17,4	29
C16ASPEPF1	25,4		17,3	29,5
16A1171	25,4		16	26,4
C20BFB	31,75		19,8	33
20B1310	31,75		19,8	33
C24B6STCF1	38,1		23,5	40



Type	Pas	L	h	H2
C24B1809	38,1	73,1	21	38,5
C24B1811	38,1	73,1	21	38,5

Type	Pas	L	h	H2
C24B1805	38,1	73,1	21	38,5
C24B1807	38,1	73,1	25,5	43
20AF1	31,75	57,2	14,75	35,84
C24B1820	38,1	73,1	21	38,5
C24B4STC	38,1	70,4	18,3	35
1201802	38,1	73,1	21	38,5



1.33.0